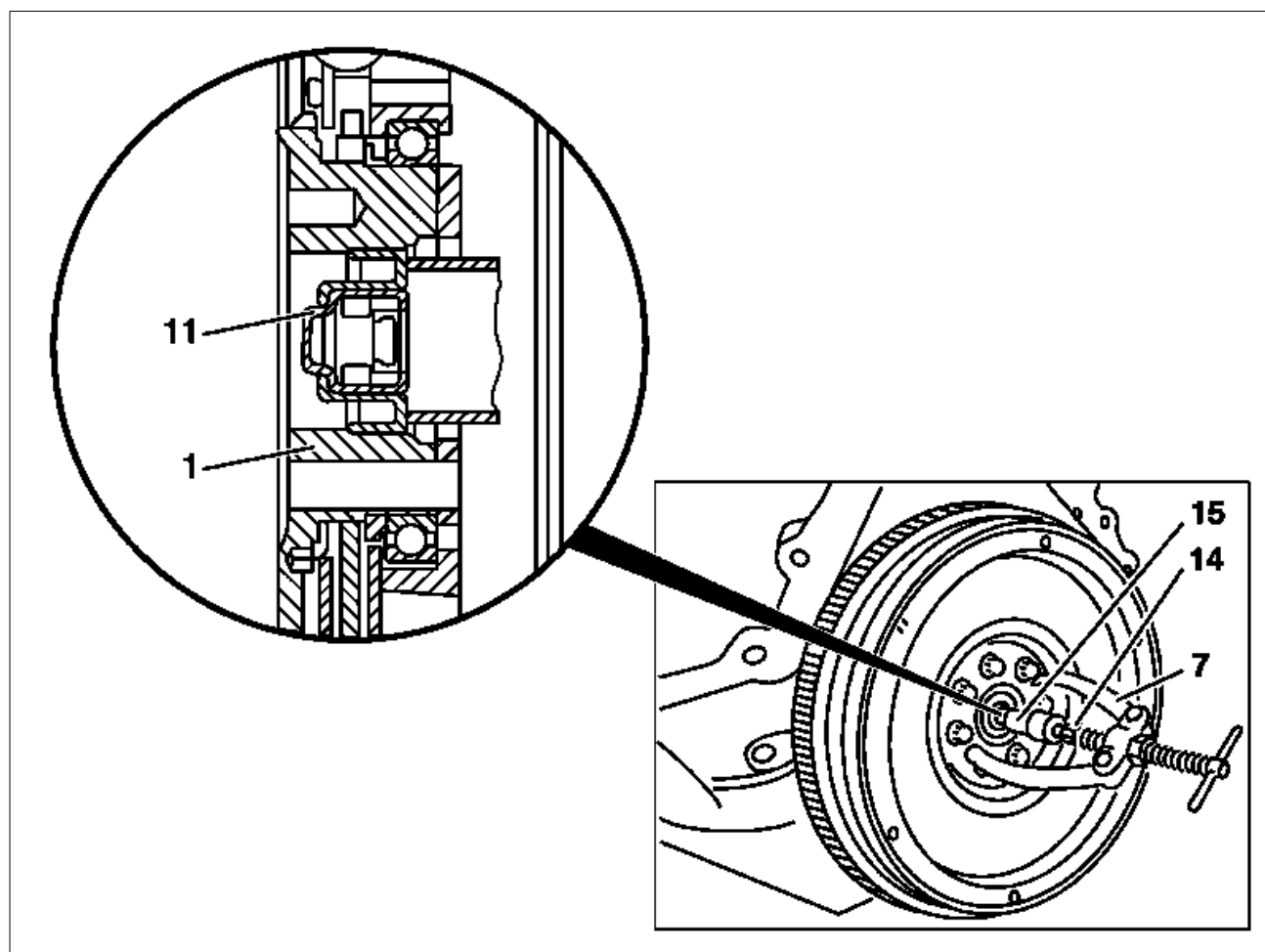


03 - 4640 Nadelbuchse im Zweimassen-Schwungrad aus-, einbauen

Vorausgegangene Arbeiten:
Zweimassenschwungrad ausgebaut (03-4620).

Arbeits-Nr. der Arbeitstexte und Arbeitswerte bzw. Standardtexte und
Richtzeiten



P03-5352-57

Abzieher (7) 000 589 33 33 00 mit Einsatz (15)
000 529 25 33 00 an Nadelbuchse (11) _____ ansetzen.

Mutter (14) drehen, Konus _____ spreizen.
Nadelbuchse (11) _____ herausziehen.

Neue Nadelbuchse (11) mit Hülse \varnothing 45 am
Außenring bis Anschlag _____ einpressen.

M

Nadelbuchse (11) einpressen nicht
einschlagen.
Sicherungsstorn 14,8 mm gegen
Herausfallen der Lagerrollen verwenden.

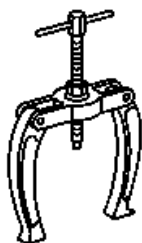
Die Nadelbuchse (11) muß am Außenring fest in der
Primärschwungradmasse (1) _____ sitzen.

Daten in mm

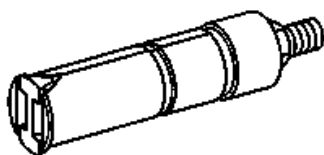
Aufnahmebohrungs - im Zweimassen-Schwungrad

46,96 - 49,98

Sonderwerkzeuge



000 589 33 33 00



000 589 25 33 00